



ESCOVAS TEGRA[®]

Para limpeza de sistemas de extracção

Escovas para DUCTS SQUARE



O sistema **DUO Square** é a solução definitiva para alcançar a sujidade mais teimosa nos cantos das condutas quadradas.





NYLON

DIÂMETRO (mm)	GROSOR (mm)	REFERENÇA
Ø 200	N 1,5	CP1011520
Ø 250	N 1,5	CP1011525
Ø 300	N 1,5	CP1011530
Ø 350	N 1,5	CP1011535
Ø 400	N 1,5	CP1011540
Ø 450	N 2	CP1012045
Ø 500	N 2	CP1012050
Ø 600	N 2	CP1012060
Ø 700	N 2	Cp1012070
Ø 800	N 2	CP1012080
PACKx5 NYLON SQUARE		
Ø 300/400/600/700/800		CP1101520



Adequado para a remoção de resíduos gordurosos de dureza média. As escovas de nylon são altamente recomendadas para combinações em condutas quadradas com escovas mistas ou PBT. São as escovas ideais para a limpeza de manutenção. Não riscam o interior das condutas. Óptima distribuição de espuma



PBT

DIÂMETRO (mm)	GROSOR (mm)	REFERENÇA
Ø 200	PBT 3	CP1023020
Ø 250	PBT 3	CP1023025
Ø 300	PBT 3	CP1023030
Ø 350	PBT 3	CP1023035
Ø 400	PBT 3	CP1023040
Ø 450	PBT 3	CP1023045
Ø 500	PBT 3	CP1023050
Ø 600	PBT 3	CP1023060
Ø 700	PBT 3	CP1023070
Ø 800	PBT 3	CP1023080
Ø 1000	PBT 3	CP1023100
PACKx5 PBT		
Ø 200/300/400/500/600		CP1203030



PBT (Polybutylene Terephthalate) Indicado para resíduos de gordura de dureza média com alto poder de abrasão e descalcificação da gordura. PBT é uma das mais recentes e tecnologicamente avançadas matérias-primas, excelente recuperação elástica. Não liberta substâncias, certificadas por normas internacionais, o que a torna adequada para utilização em ambientes alimentares.



MIXTO

DIÂMETRO (mm)	GROSOR (mm) Nylon / Aço	REFERENÇA
Ø 200	N 2 / A 0,8	CP1032820
Ø 250	N 2 / A 0,8	CP1032825
Ø 300	N 2 / A 0,8	CP1032830
Ø 350	N 2 / A 0,8	CP1032835
Ø 400	N 2 / A 0,8	CP1032840
Ø 450	N 2 / A 0,8	CP1032845
Ø 500	N 2 / A 0,8	CP1032850
Ø 600	N 2 / A 0,8	CP1032860
Ø 700	N 2 / A 0,8	CP1032870
Ø 800	N 2 / A 0,8	CP1032880
PACKx5 MIXTO		
Ø 200/300/400/500/600		CP1302828



MIXTO [Combinação de Aço e Nylon]
Adequado para a remoção de resíduos de gorduras extremamente duras. Muito adequado para a remoção de graxa "carbonizada". O aço quebra a gordura, permitindo que o químico penetre o resíduo, com o Nylon a distribuir a espuma activa. Máxima capacidade de abrasão.



ESCOVAS QUADRATIVAS - EON

As escovas de canal quadrado EON têm um único núcleo e duas filas de escovas de tamanhos diferentes.



ESCOVAS EON

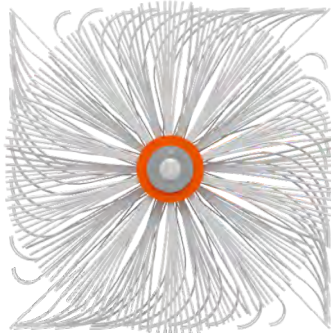
ESCOVAS DE NYLON QUADRADO

DIÂMETRO (mm)	REFERÊNCIA
Ø 200	CP2035200
Ø 250	CP2035350
Ø 300	CP2035400
Ø 350	CP2035500
Ø 400	CP2035060
Ø 500	CP2035070
Ø 600	CP2035080
PACK 5 unidades	
Ø 250/300/350/400/500	CP2300511

Escovas de fila dupla,
duas escovas em uma



Alcança os cantos com
um único pincel.



 Se precisar de outros tamanhos de pincel, por favor contacte-nos.
Os preços não incluem impostos e transporte.





ESCOVAS PARA EQUIPAMENTO IBRUSH



NYLON

PACKx4 NYLON QUADRADO	
DIÂMETRO (mm)	REFERENÇA
Ø 200/300/350/400	CP2400512



Adequado para a remoção de resíduos gordurosos de dureza média. As escovas de nylon são altamente recomendadas para combinações em condutas com escovas mistas ou PBT. São ideais para a limpeza de manutenção. Não riscam o interior da conduta. Fornecem uma ótima distribuição de espuma.



PBT

PACKx4 PBT	
DIÂMETRO (mm)	REFERENÇA
Ø 200/300/350/400	CP2400513

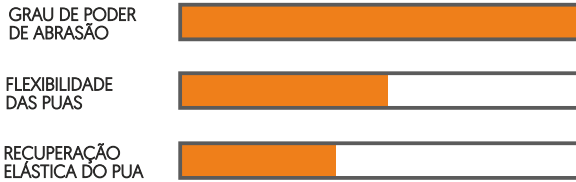


O PBT é adequado para a remoção de resíduos gordurosos de dureza média com elevadas propriedades de abrasão e descalcificação. PBT é um dos mais recentes e tecnologicamente mais avançados conceitos de matéria-prima com excelente recuperação elástica. Não liberta substâncias e é certificado segundo normas internacionais, tornando-o adequado para utilização em áreas alimentares.



MIXTO

PACKx4 MIXED	
DIÂMETRO (mm)	REFERENÇA
Ø 200/300/350/400	CP2400511



MIXTO (combinação de aço e nylon)
Adequado para a remoção de resíduos de gorduras extremamente duras. Muito adequado para a remoção de graxa "carbonizada". O aço quebra a gordura, permitindo que o resíduo químico se disperse, com o nylon a distribuir a penetração da espuma activa no resíduo. Máxima capacidade de abrasão.

DUPLAÇÃO QUADRATIVA

PACKx4 DUCTO CUADRADO	
DIÂMETRO (mm)	REFERENÇA
Ø 250/300/350/400	CP2500511




Estas escovas têm um só núcleo e duas filas. As cerdas de nylon flexíveis são demasiado grandes para o tamanho médio das condutas, de modo a poderem remover a sujidade depositada nos cantos. O núcleo único torna a escova mais leve do que a combinação de duas escovas diferentes.

Escovas de fila dupla, duas escovas em uma.




Alcança os cantos com uma única escova.





Guia de combinação de condutas quadradas

						
	CORO DE FORA PBT			+	NÚCLEO INTERIOR EM NYLON	
PARA ALTURA DE CONDUTA (mm)	DIÂMETRO (mm)	GROSOR (mm)	REFERENÇA	DIÂMETRO (mm)	GROSOR (mm)	REFERENÇA
200	Ø 200	PBT 3	CP1023020	Ø 300	N 1,5	CP1011530
250	Ø 250	PBT 3	CP1023025	Ø 350	N 1,5	CP1011535
300	Ø 300	PBT 3	CP1023030	Ø 400	N 1,5	CP1011540
350	Ø 350	PBT 3	CP1023035	Ø 500	N 2	CP1012050
400	Ø 400	PBT 3	CP1023040	Ø 600	N 2	CP1012060
450	Ø 450	PBT 3	CP1023045	Ø 700	N 2	CP1012070
500	Ø 500	PBT 3	CP1023050	Ø 700	N 2	CP1012070
600	Ø 600	PBT 3	CP1023060	Ø 800	N 2	CP1012080



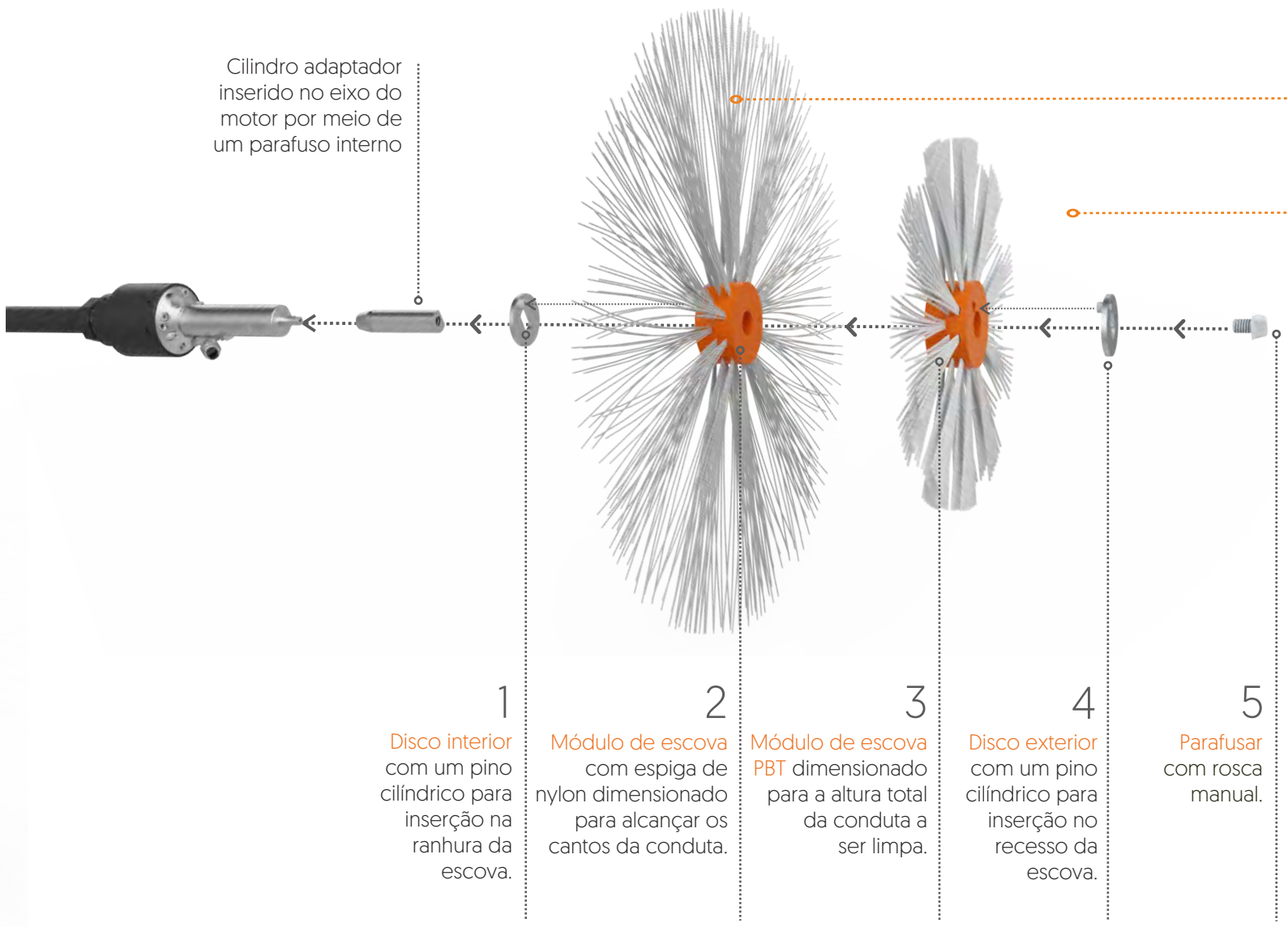
Só é necessário medir a altura da conduta

Para a limpeza de uma conduta quadrada deve ser utilizada uma combinação de dois módulos de escovas, o núcleo exterior é sempre do mesmo tamanho que a altura da conduta, contudo o módulo interior requer uma dimensão específica para cobrir o ângulo do canto.

Com este guia, vai achar muito fácil saber que escovas são adequadas para qualquer tamanho de conduta.


Para massa consistente, podem ser utilizadas escovas MIXTOS de nylon e aço no núcleo exterior, com o tamanho correspondente indicado na tabela.

Configure-o em apenas cinco passos!



Módulo interior de maior diâmetro para aplainar no ângulo do canto

Módulo exterior dimensionado à altura da conduta para escovagem do perímetro



Os módulos foram concebidos para combinar duas escovas de diferentes diâmetros, material e espessura de puas, a fim de adaptar a escovagem à forma da conduta, tanto em condutas circulares como quadradas. O sistema **DUO Square** combina duas filas de escovas, o núcleo exterior é dimensionado para a altura da conduta e o núcleo interior para o tamanho adequado para conseguir uma escovagem eficaz no canto.



Escovas extreme

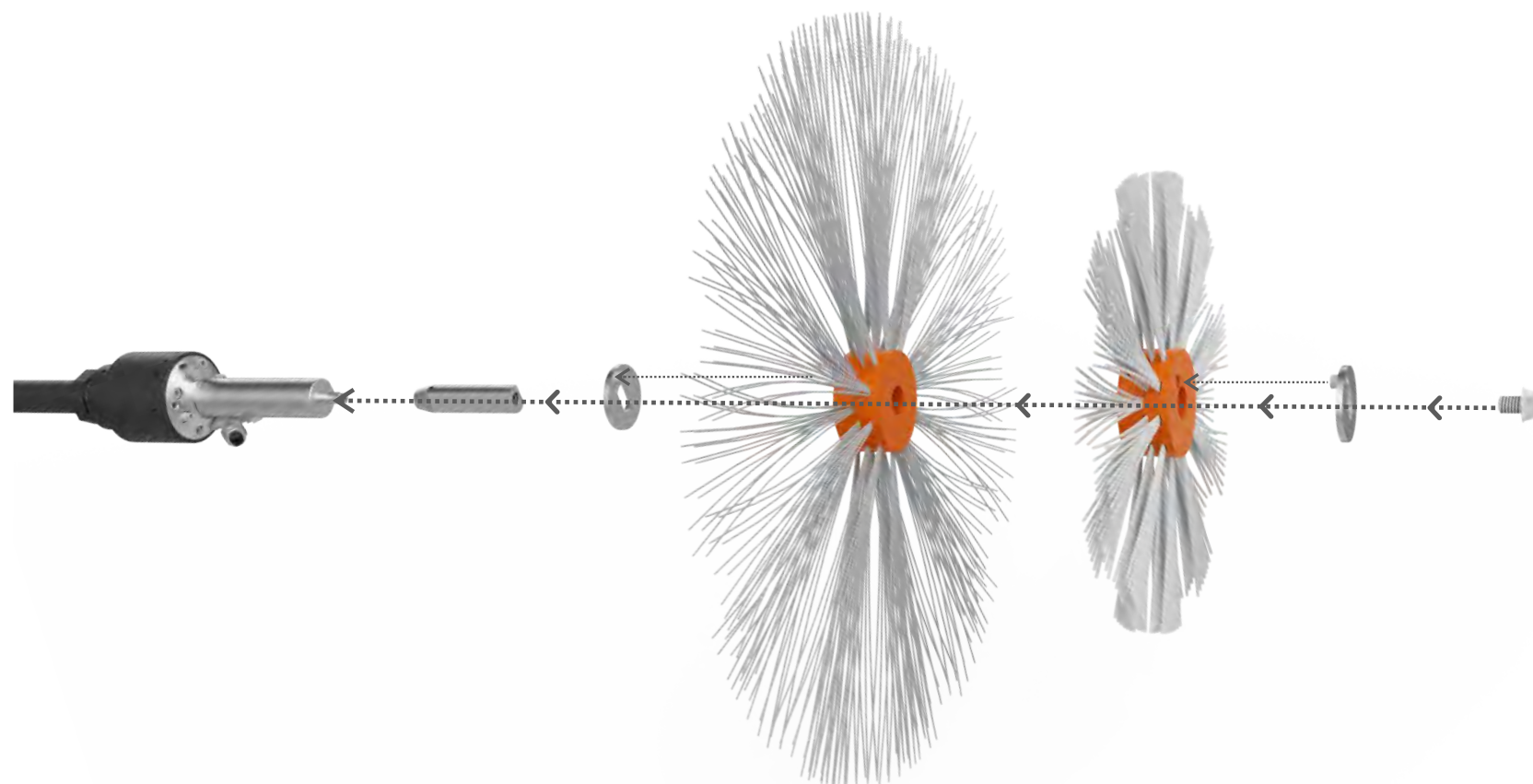
As escovas extremas são concebidas para enfrentar as tarefas de limpeza mais exigentes em condutas de sistemas de extracção com um diâme 600 mm.

Na mala de transporte com escova pode encontrar o núcleo, as lâminas e as lâminas, o que lhe permitirá adaptá-las ao tamanho c limpa.



PACKx4 ESCOVAS EXTREME	
DIÂMETRO (mm)	REFERENÇA
Ø 300 - 400 - 500 - 600 - 700	CP2300515





Adapte a sua máquina às novas escovas



ADAPTADORES TEGRAS



ADAPTO DUO

Acessório para encaixar escovas duplas no eixo do motor para o robô escovador TEGRAS.

AC6470010



ADAPTO ONE

Acessório para encaixar escovas duplas no eixo do motor para o robô escovador TEGRAS.

AC6470020

Nota: Os adaptadores para cada modelo já estão integrados para equipamento adquirido a partir de Agosto de 2015.

Se precisar de outros tamanhos de pincel, por favor contacte-nos.

Os preços apresentados não incluem impostos e transporte.

TEINNOVA®



teinnova.pt

